

SRA-1CK (SRA-2CK) 開閉手順

2022年2月9日 管理番号 : RD1-2202092 製品分類 : ルーフドレイン

第一機材株式会社




SRA-1CK (SRA-2CK) 部品

		
本体	防水層押え 表側	防水層押え 裏側
		
ストレーナ 表側	ストレーナ 裏側	

※ SRA-2CK も 防水層押え、ストレーナ は 同形状 です。

※ 赤丸部分が凹凸部です。

SRA-1CK (SRA-2CK) 開閉 手順書

1		<p>本体に押えボルトを取付け。 防水層押えを ナット・ワッシャで 取付け。</p>
2		<p>ストレーナの凸部分を 防水層押えの凹部分に合わせ ストレーナをセットする。</p>
3		<p>時計回りに回し取付け。 取外す際は、逆の手順にて。 半時計周りに回し取外し。</p>