



MWPT-5・-5S 600 開閉手順

2021年1月5日 管理番号：MC1-2101051 製品分類：マンホールカバー

第一機材株式会社

- 

開閉工具【フック:MF-1】を準備してください。

※開閉工具の必要数量 MF-1:2本
 - 

取手部分を摘み上げながら、フック (MF-1) を引掛けます。


※指を離すと引掛け部分が元に戻ってしまいますのでご注意ください。
 - 


取手部分にフック (MF-1) を引掛けた後、上蓋を引き上げ取り外してください。

※上蓋の仕上材充填蓋質量は、約49kgとなりますので十分に注意して作業を行ってください。
 - 

上蓋を取り外した状況になります。南京錠は1ヶ所ついています。締付バーとハンドルにより中蓋が締め付けられています。
 - 

南京錠を取り外してください。南京錠を取り外した後、クサリを取り外してください。
 - 

ハンドルをゆるめてください。
 - 

締付バーの南京錠側を、反時計回りに少しずつ回してください。
 - 

締付バーを矢印方向にずらしながら取り外してください。
 - 

南京錠と反対側の締付バーが外れた状態です。
 - 

この状態から中蓋を取り外します。中蓋の握り手部分を直接持って蓋を取り外してください。

※南京錠・締付バーを開口内へ落とさない様に注意してください。
 - 

上蓋・中蓋の取り外し完了状態です。
- 蓋を閉める際は、逆の手順で閉めてください。