


## MT-14シリーズ 600 開閉手順

2023年11月10日 管理番号：MC1-23111010 製品分類：マンホールカバー


第一機材株式会社

1



開閉工具【フック:MF-2】【マイナスドライバー】  
を準備してください。  
※開閉工具の必要数量 MF-2：2本

2




マイナスドライバーを差し込んで、取手キャップを外します。

3



フックMF-2を取手に差し込んだ状態で90°回転させます。

4



カバーを垂直に持ち上げます。

※仕上材充填蓋質量は、約67kgとなりますので十分に注意して作業を行ってください。

5



蓋開け完了です。